

LE HIBOU



« Vous dit tout! »

N°3 , décembre 2022



Collège :

Les 6e créent un jardin en permaculture.

Halloween au jardin

Enquête auprès des 6e:

Que pensez-vous du collège ?

UNSS:

Résultats du Cross départemental

FSE:

Les élèves au théâtre

Sciences :

Le renne

Les saisons

Dossier spécial : Noël



- ♦ L'histoire de Noël
- ♦ Enquête : fêtez-vous Noël?
- ♦ Playlist
- ♦ Conseils de lecture
- ♦ Bricolage
- ♦ Recettes
- ♦ Jeux



C'est une toute nouvelle équipe qui a participé à la rédaction du numéro 3 du **Hibou** le journal du collège.

Les élèves sont fiers de vous proposer ce journal. Vous y trouverez des articles sur le collège , un dossier consacré à Noël , du bricolage , des recettes de cuisine, des jeux et bien d'autres sujets encore...



De gauche à droite. Au premier rang : Gabin , Timéo , Jules et Evan. Au second plan : Joseph, Nino, Titouan, Laura, Nina et Antoine. Au fond : Madame Join, Rose, Louis et Nathan . Absents sur la photo : Lucas, Kenzo et Rayan .

Un grand merci aux mamans qui ont contribué à la réalisation des gâteaux délicieux dont nous vous confions la recette.

Permaculture

En septembre toutes les classes de 6^e se sont rendues à Hotot -les- Bagues sur l'exploitation agricole de Yohann Faivre. Nous avons fait connaissance avec lui et son travail à la ferme.

Le 11 octobre, Yohan est venu pour la première fois au collège. Yohan est un maraîcher qui travaille en permaculture. Il doit nous retrouver une fois par mois au collège, dans le but d'apprendre aux 6^{èmes} la permaculture. On a commencé par goûter des

aliments venant de sa propre plantation : des radis daïkon .Ensuite Yohan nous a présenté les outils essentiels pour jardiner. : la pelle, le râteau, la bêche. Puis il nous a expliqué les différents ateliers.



Présentation des ateliers



Les outils

Voici les 4 étapes pour la construction du jardin :

1. Pour commencer creuser un trou.
C'est monsieur Grisel qui s'en charge
2. Retourner la terre pour l'aérer:



3, Ajouter du bois mort après l'avoir cassé en petit morceaux.



4. Reboucher le trou : le jardin est prêt pour accueillir des cultures au printemps



Yohann est revenu nous voir début novembre , nous avons préparé des semis.

Halloween au jardin

Nous avons interrogé des sixièmes
Jules :Est-ce que tu t' amuses ?

« Eh bien oui on s'amuse a créé des choses par exemple des habits pour les citrouilles, des douves. J'adore c'est très intéressant »



Kenzo :Es-tu content de décorer le jardin pour Halloween ?



Oui, j'ai pris des bâtons avec un caillou que j'ai emmêlé avec de la ficelle pour faire la dalle de la tombe puis j'ai fait un trou pour une tombe de citrouille

Timéo : Aimes-tu la permaculture ?

Oui, je suis très content de participer à ce projet.



Antoine et Titouan

Enquête auprès des 6e: Que pensez-vous du collège ?

1. Comment trouvez vous le changement d'établissement ?

- Taïg: « Je le trouve bien ».

2. Comment trouvez vous la cantine ?

-Camille: « Je la trouve bien, car, ça change de la cantine du primaire. Mais, quand on n'aime pas ce qu'il y a, on ne peut pas trop changer ».

3. Que pensez vous du déplacement de classe en classe?

-Zoéline: « C'est bien car on change de professeurs et aussi car ça nous fait travailler les jambes. »

5. Que pensez vous de la propreté de l'établissement ?

-Evan: « C'est assez propre partout. »

6. Quel est votre avis des professeurs en général ?

-Mila: « Ils sont sympas. »

7. Trouvez-vous le CDI sympa ?

-Lola: « Oui je le trouve cool. »

Nathan

4

UNSS : les résultats du cross départemental

BRAVO à tous ceux qui ont bravé la pluie avec le sourire !

BENJAMINES BENJAMINS

4eme DAUVERGNE Nicolas
183 HAMIN DESERT Tom
253 BRISSET Eliot
301 DESRIVIERES Marius
340 LEBOUTEILLER Elora
346 DUFOUR Emilie



374 VESLIN Anna
375 LEFEVRE Nina
483 GRAINDORGE Romane
507 BIELLER VIALLET Loup
618 BOUILLON Many
745 HERVIEU Maxime

MINIMES FILLES MINIMES GARCONS

Classement /495 élèves Classement /635 élèves
17 LEQUERE Charlotte
77 BLONDEL NIVEAU Oscar
136 LE SECH Mailine
145 LE MESLE Romane
173 DESRIVIERES Titouan
217 DIARD Mathis
261 GRAINDORGE Anna
324 DOLOIR Louis
342 GOSNET KALBUSCH Emma
371 KEROUBI Maila



Antoine

Le Hibou ,N°3, décembre2022

FSE : les élèves vont au théâtre.

Les élèves qui sont adhérents au FSE ont pu s'inscrire au *pass-spectacle*. Ils auront la chance d'assister à 4 spectacles au cours de l'année scolaire. Ils se déplaceront à Caen le soir en bus, accompagnés de professeurs du collège.

Le premier spectacle était un opéra : **Treemonisha** de Scott Joplin : C'est un opéra américain composé en 1911, et mis en scène au théâtre de Caen par la compagnie sud-africaine Isango au mois d'octobre 2022.

Voici le résumé qu'en fait Arsène:

« Dans un village habité par d'anciens esclaves, Treemosnisha est trouvée par Monisha, au pied d'un arbre sacré, Elle est adoptée par celle-ci. C'est la seule femme instruite du village, grâce à elle les gens du village vont apprendre à compter, à lire et à écrire. Elle s'oppose aux gangsters qui essaient de vendre aux villageois une huile censée leur donner la chance. Mais les gangsters vont capturer Treemosnisha, heureusement les villageois vont la sauver. Elle devient chef du village et acquitte les bandits. »

Les élèves ont bien aimé ce spectacle « *Les costumes étaient très beaux* » « *J'ai adoré les danses* » « *L'arbre était très beau* » « *J'ai adoré l'arbre* » « *J'ai beaucoup aimé la scène où l'héroïne retrouve ses parents* ». Pour beaucoup d'entre eux c'était la première fois qu'ils assistaient à un opéra. Certains l'ont, cependant, trouvé un peu trop long.

Fracasse de Théophile Gautier représentation à la comédie de Caen, le jeudi 24 novembre,

Le résumé

Le baron de Sigognac, dernier héritier de l'illustre famille des Sigognac, un jeune noble sans argent, vit seul dans son manoir qui tombe en ruine. Un soir d'hiver, il accueille une troupe de comédiens égarés, et tombe amoureux d'Isabelle, une jeune femme de la troupe. Le lendemain, Le baron de Sigognac décide de les suivre. Après de nombreuses aventures, il remplace le matamore mort de froid lors d'une tempête de neige et devient comédien. Il prend alors le nom de scène de « Capitaine Fracasse ». Les avis des élèves sur le spectacle : « *j'ai eu du mal à comprendre l'histoire* » « *Il y avait beaucoup de mots que je ne comprenais pas* » « *Les acteurs parlaient dans un français assez vieux* » beaucoup ont été gênés par le français et le vocabulaire employés : Il est vrai que ce texte a été écrit au 19^e siècle. Certains ont trouvé que le spectacle était trop long, mais d'autres ont bien aimé et ont trouvé l'histoire « *super bien* » avec beaucoup de péripéties et de rebondissements. Deux personnages ont été particulièrement appréciés le matamore (les élèves ont regretté sa mort) et le « méchant » : le duc de Vallombreuse car il était ridicule.

5



Image Caen-Maville

Le renne

Le renne ou caribou au Canada est un cervidé.

Comme tous les cervidés, il a des bois qu'il perd en automne. Le renne est un animal des régions de hautes latitudes, où il fait froid. C'est un animal adapté aux régions froides. Il a de gros sabots pour mieux marcher dans la neige. Son organisme est adapté pour supporter les températures de l'hiver, et permettre un réchauffement efficace de son corps. Sa queue est courte, son pelage est dense, brun ou gris. Le renne est végétarien et se nourrit d'herbes, de buissons, d'écorces, de feuilles de bouleaux et de saules, et de lichens. Les rennes se déplacent en troupeaux et effectuent de grandes migrations.



6

Ils vivent au nord de l'Amérique, dans l'Europe du Nord et dans le nord de l'Asie. Les caribous d'Amérique du Nord sont des animaux sauvages, le plus grand nombre des rennes d'Europe et d'Asie sont domestiqués et appartiennent à des éleveurs.

On l'utilise aussi dans la légende du Père Noël, il est chargé de tirer le traîneau .



Zone d'habitat du renne

Nino et Titouan

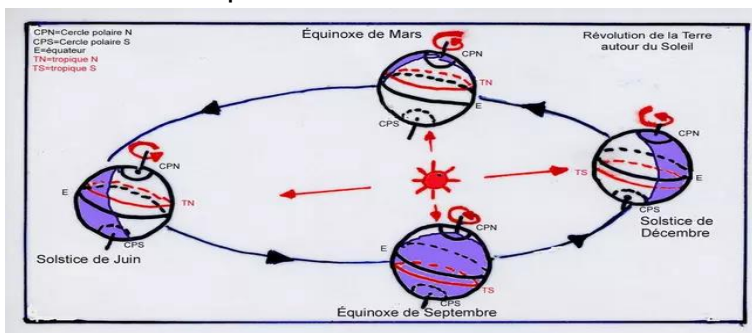
Les saisons sur terre

Les saisons sur terre existent grâce à son axe de rotation autour du soleil et à la forme de son **orbite***.

Dans les zones tempérées de la terre, il y a 4 saisons le printemps, l'été, l'automne et l'hiver. Ces saisons n'existent pas dans la zone chaude et la zone froide. Aux pôles il n'existe que deux saisons le jour et la nuit polaire. Dans les zones tropicales, l'année est divisée en deux saisons également la saison sèche et la saison humide.

L'hiver, la saison la plus froide des 4 saisons est caractérisé par le manque d'ensoleillement et le rallongement des nuits.

L'été, la saison la plus chaude des 4 saisons est caractérisé par le rallongement des jours et le manque d'ombre.



Nathan

***ORBITE:** Objet Spatial (planètes, lunes...) qui tourne autour d'un autre Objet Spatial

D'où vient Noël ?

Noël est la fête chrétienne qui célèbre la Nativité, c'est-à-dire la naissance de Jésus Christ. Le tout premier Noël aurait été célébré vers l'an 336, à Rome (Italie). Soit plus de 300 ans après la naissance de Jésus ! À cette époque, l'empereur romain Constantin se convertit au christianisme. Il décide de célébrer la naissance de Jésus le 25 décembre. Ce n'est qu'à partir du II^e siècle, que l'église recherche la date précise de la naissance du Christ. La date du 25 décembre fut fixée vers l'année 300 par Rome, afin de christianiser les rites issus de la culture populaire.



Jésus Christ
et sa mère

Est-ce que Noël est une fête religieuse ?

Oui, les chrétiens considèrent Noël comme une fête importante, car elle marque la naissance de Jésus. Pour eux, Jésus est le fils de Dieu venu dans le monde pour aider tous les hommes. Mais depuis le XX^e siècle Noël n'est plus seulement une fête religieuse, c'est aussi une fête familiale, plus orientée vers les enfants, les familles et les

cadeaux qui est célébrée dans le monde entier.

D'où vient le mot « Noël » : Ce mot pourrait venir du latin *natalis dies*, qui signifie "jour de naissance". D'autres prétendent que les origines de Noël sont gauloises.

Pourquoi offre-t-on des cadeaux ?

Depuis le 19^e siècle, l'échange des cadeaux est devenu une coutume, symbolisant les présents que les Rois Mages offraient à Jésus. Aujourd'hui on les offre surtout pour faire plaisir à ceux qu'on aime.

L'origine du sapin

Depuis l'Antiquité, les branches de sapin sont des décorations essentielles pour les célébrations du solstice d'hiver. C'est en Alsace, au 16^e siècle qu'est apparu le sapin décoré que nous connaissons aujourd'hui.

Pourquoi mettre une étoile sur le sapin ?



Au 16^e siècle on plaçait au sommet du sapin, un cierge allumé qui symbolisait l'étoile de Bethléem il a rapidement été remplacé par une étoile en bois, pour éviter les incendies. L'étoile de Bethléem, pour les chrétiens, aurait guidé les rois mages jusqu'à l'enfant Jésus.



Les calendriers de l'Avent

l'Avent comprend les quatre dimanches avant Noël, bien que la plupart des calendriers de l'Avent démarrent au 1er décembre et marquent les 24 jours précédant Noël. La tradition remonte aux années 1850, lorsque les protestants Allemands marquaient les portes à la craie ou allumaient des bougies pour compter le nombre de jours restant

jusqu'à Noël. Le premier calendrier de l'Avent imprimé a été produit au début des années 1900 par un Allemand du nom de Gerald Lang. Enfant, sa mère cousait 24 biscuits sur le couvercle d'une boîte et autorisait son fils à en manger un par jour pendant l'Avent. Lang s'en servit comme modèle pour son propre calendrier de l'Avent en 1908.

La tradition de la bûche de Noël

Au départ, la bûche de Noël n'était pas comestible : il s'agissait d'une grande souche de bois que l'on faisait brûler le plus longtemps possible. Elle était décorée de feuillages et de rubans. La tradition a depuis perduré en pâtisserie, où l'on orne la ganache de pièces en sucre et autres confiseries.



Que se passe -t-il le 24 décembre ?

Le 24 décembre, on fête le réveillon de Noël.

Tradition moderne, cette date a une véritable signification dans la religion chrétienne. À minuit, une messe spéciale est donnée dans les églises pour célébrer la naissance de Jésus, qui est donc supposé être venu au monde dans la nuit du 24 au 25 décembre.

Le père Noël



Saint Nicolas

Le Père Noël serait né il y a environ 1700 ans. Il s'appelait alors Nicolas de Myre, un riche évêque turc qui avait l'habitude, pendant la nuit, d'aller distribuer des cadeaux et de la nourriture aux plus pauvres. On le fête depuis le 6 décembre. En Allemagne et au Pays-Bas Saint Nicolas

distribuait des friandises et des jouets aux enfants sages ce jour-là, les enfants pas sages recevaient eux du charbon de bois. Cette coutume a été transportée par les colons aux Etats-Unis.

En 1821, un pasteur américain, Clément Clarke Moore, publie un conte de Noël pour enfants intitulé « The Night before Christmas », dans lequel Saint-Nicolas est présenté comme un lutin sympathique, dodu et souriant, qui distribue des cadeaux dans les maisons et se déplace sur un traîneau volant tiré par des rennes.

En 1863, le dessinateur Thomas Nast publie une illustration, dans lequel Santa Claus (Saint Nicolas) porte un costume vert bordé de fourrure blanche et un large ceinturon de cuir. Pendant 30 ans, Nast va illustrer de ses dessins tous les aspects de la légende de Santa Claus. C'est aussi Nast qui, dans un dessin de 1885, établit la résidence du Père Noël au Pôle Nord.

En 1931, l'illustrateur Haddon Sundblom dessine le Père Noël pour les publicités de Coca-Cola. Il, habille le personnage en rouge et blanc, aux couleurs de Coca-Cola. C'est ce père Noël rouge qui va rester jusqu'à aujourd'hui.

Pourquoi le père Noël dit-il « Oh, oh oh » ?

L'une des caractéristiques les plus emblématiques du Père Noël est son ventre rond, et lorsqu'une personne dit « Oh-oh-oh »,

le son est considéré comme provenant du ventre.

L'expression est souvent associée à la chaleur et à la vieillesse, ce qui correspond parfaitement à l'image du Père Noël



Pourquoi 3 nappes pour Noël ?

Pour la table du réveillon de Noël, trois nappes blanches sont superposées: une pour le gros souper, une pour le repas de midi du lendemain « le repas de Noël » et la dernière

pour le soir du 25. Elles rappellent la Sainte Trinité des Chrétiens : le Père, le Fils et le Saint Esprit.

Quels sont les 13 desserts de Noël ?

Les 13 desserts de Noël sont une tradition de Provence (France)

- Noix ou noisettes
- Figues sèches
- Raisins secs
- Amandes
- La pompe à huile (gâteau de style fougasse à l'huile d'oranger)
- Nougat blanc.
- Dattes.
- Le nougat noir
- Le nougat rouge
- Les calissons d'Aix-en-Provence
- L'orange
- Un melon d'eau (pastèque)



Pourquoi les 12 jours de Noël ?

The Twelve Days of Christmas (Les Douze Jours de Noël) est un chant de Noël très connu dans les pays anglophones. Il s'agit d'une comptine à récapitulation où sont énumérés

douze cadeaux qu'une personne dit avoir reçus de son amoureux/se durant les douze jours consécutifs du temps de Noël.

Lucas et Timéo

Nous avons interrogé des élèves , des professeurs et la vie scolaire pour savoir ce que les membres du collège font à Noël.

Fêtez-vous NOËL ?(75 réponses)

OUI	NON
70	5

10

VOUS LE FÊTEZ AVEC ?

AVEC LA FAMILLE	AVEC DES AMIS
68	2

COMMENT Fêtez-vous NOËL ?(plusieurs réponses possibles)

Vous Offrez des cadeaux	Vous Faites un bon repas	Vous décorez la maison	Vous dansez	Vous recevez des cadeaux	Vous décorez le sapin	Vous allez à la messe de minuit	Autres
59	65	64	15	68	68	5	2

REGARDEZ-VOUS DES FILMS DE NOËL ?

OUI	NON
45	25

QUE MANGEZ-VOUS DE SPÉCIAL ?

LA PLUPART DES GENS MANGENT DE LA BÛCHE, DU SAUMON, DE LA DINDE, DU FOIE GRAS, DES FRUITS DE MER ET DES POMMES DE TERRE.

SUGGESTION DE DENRÉES A MANGER :

- SUCRERIES
- GÂTEAUX
- CHOCOLATS


Nina et Evan

Un chant de Noël

Auteur :Charles Dickens Édition :Plume de l'Argilète

Localisation : C DIC **Conte**

Le soir de Noël, un vieil homme égoïste et solitaire, Ebenezer Scrooge, choisit de passer la soirée seul. Mais des fantômes de Noël lui apparaissent, l'entraînant tour à tour dans son passé, son présent et son futur, afin de lui montrer ce que sera son avenir s'il persiste à ignorer que le bonheur existe.

**13 Martin à Noël**

Auteur :Sophie Marvaud Edition :Poulpe fiction

Localisation : RP MAR **Roman**


Quelques semaines avant Noël, Sébastien Martin et sa famille reçoivent une étrange invitation d'une certaine madame de Bellevue : ils sont conviés à venir réveillonner avec elle dans son château. Sur place, ils découvrent douze autres Sébastien Martin, eux aussi venus avec leur famille.

Joyeuses Pâques et bon Noël !

Auteur :Hubert Ben Kemoun Edition : Thierry Magnier

Localisation : R Ben **Roman**

Barnabé doit passer quelques jours de vacances en juillet chez sa grand-mère et le séjour ne s'annonce pas de tout repos. Il se souvient à peine de cette vieille dame et celle-ci s'obstine à vouloir organiser Pâques, la Chandeleur et Noël en plein été afin de rattraper le temps perdu.

**Le drôle de Noël de Scrooge**

Auteur :Charles Dickens Edition :Hachette Jeunesse

Localisation : C DIC **Conte fantastique**

Scrooge est un vieux notaire, avare et malveillant. Après s'être montré particulièrement odieux la veille de Noël, un songe le transporte dans d'étranges visions. Ce récit révèle aussi la vie des Londoniens au XIX siècle.

Une enquête de Vipérine Maltais : Mortels Noël



Auteur : Sylvie Brien

Edition : Gallimard-Jeunesse

Localisation : RP BRI

Roman policier

A Montréal, en cet hiver 1920, Noël a bien failli être mortel : la sœur économe du pensionnat a été attaquée dans son sommeil par un étrange visiteur. La mère supérieure charge Vipérine Maltais, une pensionnaire au caractère bien trempé, de faire toute la lumière sur une énigme que la police ne saurait prendre au sérieux.



Noël en poésie

Auteur : Claude Garda

Edition : Gallimard jeunesse

Localisation : P ANO

12

Titouan

Une sélection de films de Noël

Nous avons sélectionné pour vous des films de Noël à regarder avec votre famille ou vos amis

La sorcière de Noël

L'étrange Noël de Jack

Les Tuches 4

Les chroniques de Noël

Winnie l'ourson : Bonne année

Noël avec le père

Maman, j'ai raté l'avion

Le pôle express

Santa et Cie

La reine des neiges

Last Christmas



Rose, Laura et Jules

Playlist : les meilleures chansons de Noël

Pour se souvenir de ce qu'on écoutait petit

- Vive le vent
- Petit papa Noël
- Mon beau sapin
- WE wish you a merry Christmas
- Noël Blanc
- Joyeux Noël
- Douce nuit

Des musiques pour tous

- All I want for Christmas de Mariah Carrey
- Blue Christmas d'Elvis Presley
- Christmas Eve de Justin Bieber
- Jingle bell de Bobby
- Felix Navidad de José Feliciano
- Extraordinaire Christmas de Glee
- Christmas tree de LADY Gaga
- Let it snow de Frank Sinatra
- All I want for Christmas d'Olivia Olson
- Have you self a merry Christmas



Jules et Joseph

Bricolage : Un renne

Matériel :

Un rouleau de papier toilette vide par renne

Une paire de ciseaux

Un marqueur noir

Un crayon rouge

Un crayon brun

Du blanco (facultatif)

Les étapes de la fabrication :

1. Découpe la forme du renne

- Aplatis le rouleau de papier toilette.
- Trace des lignes en t'aidant du modèle.
- Coupe ensuite en regardant le modèle de l'image. Aide-toi des lignes noires pour le découpage.



Voici le résultat :



2. Donne une jolie forme



Juste après avoir plié le corps du renne de Noël, plie les cornes (les extrémités en carton) pour leur donner une jolie forme.

3. Décore le renne en carton

C'est le moment le plus sympa du bricolage de Noël!

Ici, les yeux ont été réalisés avec un marqueur noir et du blanco, pour ajouter un petit éclat dans l'œil tout à fait fabuleux ! Les pattes ont été faites avec le même marqueur noir et un crayon de couleur brun, tandis que le museau a été colorié en rouge.



Gabin

Les cookies de Rose

Cookies moelleux croustillants aux pépites de chocolat








125g de beurre bien mou
100g de cassonade (ou 90gr moins sucré)
75g de sucre en poudre (ou 70gr moins sucré)
1 gros œuf
225g de farine
1 cuillère à café de vanille (arôme liquide)
100g de pépites de chocolat (au lait)

1) Préchauffer le four à 180°C
2) Fouetter le beurre avec les sucres au moins 2min
Bonne dégustation

3) Ajouter l'œuf et mélanger pour obtenir texture homogène
4) Ajouter la vanille – Mélanger
5) Ajouter la farine et mélanger jusqu'à l'obtention d'une pâte homogène
6) Ajouter les pépites de chocolat et mélanger délicatement
7) Déposer des boules de pâte de la taille d'une grosse noix sur une plaque recouverte de papier sulfurisé en les espaçant
8) Faire cuire entre 11 et 15min. Attendre que les cookies aient refroidi avant de les manipuler .
Retirer aussitôt les cookies de la plaque afin d'éviter qu'ils ne durcissent.

15

Les étapes de la fabrication en images



La buche de Kenzo

On commence par la ganache pour qu'elle puisse refroidir.

1. la ganache au chocolat

Ingrédients de la ganache au chocolat

250 G de chocolat.

250g de crème liquide

50g de beurre

- faites chauffer la crème liquide
- Cassez le chocolat en petits morceaux
- Ajoutez la crème bouillante en 3 fois au chocolat, mélangez bien à chaque ajout ,
- Ajoutez le beurre coupé en morceau ,
- Placez au réfrigérateur jusqu'à ce que la ganache prenne (elle doit avoir la consistance d'une pâte à tartiner) .

2 . le biscuit

ingrédients pour le biscuit

4 œufs entiers

120 g de sucre

1 pincée de sel

100 g de farine

1 sucre vanillé

- Mélangez au batteur les jaunes d'œufs et le sucre jusqu'à ce que le mélange soit bien blanc et double de volume,
- Ajoutez la farine et mélanger délicatement à la maryse,
- Posez un papier cuisson sur une plaque de cuisson,
- Déposez et étalez la pâte sur la feuille.
- Faites cuire 10 minutes à 180°. Attention la cuisson est très rapide .
- Sortez la plaque du four glissez la feuille sur le plan de travail et retournez la sur un torchon humide,
- Décollez le papier et roulez la pâte et le torchon ensemble. Ainsi le biscuit sera prêt pour être garni .

Quand la ganache est prête et refroidie déroulez le biscuit , tartinez le de ganache et roulez à nouveau l'ensemble ; coupez les bords du gâteau en biseaux, recouvrez le avec la ganache restante. Décorez votre bûche.

Placez votre dessert au moins une heure au réfrigérateur.



Les petits moelleux au chocolat de Rose

Ingrédients

100g de chocolat noir

70 g de beurre

40g de farine

2 œufs

50 g de sucre

20g de sucre vanillé

Concasser grossièrement le chocolat. L'ajouter dans un bol adapté au micro-ondes et y mettre également le beurre. Faire fondre pendant 3 min. Dans un autre récipient, verser la farine et incorporer le sucre et les œufs. Mélanger progressivement en partant du centre vers les parois pour ne pas former de grumeaux. Verser le mélange beurre et chocolat dans la préparation.



Faire fondre pendant 3 min. Dans un autre récipient, verser la farine et incorporer le sucre et les œufs. Mélanger progressivement en partant du centre vers les parois pour ne pas former de grumeaux. Verser le mélange beurre et chocolat dans la préparation.

beurrer et fariner des moules à muffins.

Verser cette préparation dans les moules.

Faire cuire 10 minutes à 180°C.

Laisser refroidir et démouler les moelleux sur une grille.

Pourquoi le Père Noël est-il balaise au karaté ?

Pourquoi fait-il si froid à Noël ?

Comment fait-on entrer 2 Pères Noël dans un réfrigérateur ?



Devinettes

(réponses en dernière page)



CREATED BY VECTOR CRYSTAL.COM

Monsieur et Madame Relande ont un fils. Comment s'appelle-t-il ?

Qu'est-ce qui a 34 jambes, 9 têtes et 2 bras ?

Que dit un sapin de Noël qui arrive en retard le soir du réveillon ?


Le père Noël part pour sa tournée avec 6 rennes. Chaque renne transporte 3 lutins sur son dos et 2 lucioles sur ses cornes. Chaque lutin porte 3 sacs qui contiennent chacun 10 cadeaux. Combien d'êtres vivants partent pour la tournée de cadeaux ? Combien de cadeaux vont-ils distribuer ?



Des jeux de Noël à tester sur le web

- Quiz géographique
- La descente en skis du lutin
- La course de Rudolph
- Concours d'emballage de cadeaux
- Tempête de boules de neige
- La course du renne
- La fusée du lutin
- La promenade du pingouin

Mots croisés



Horizontal

- 2. Dessert de Noël
- 5. Ce que tu fêtes en hiver
- 7. Il tire le transport du père Noël
- 8. Ils sont posés sous ton arbre
- 10. On le porte sur la tête
- 11. Tombe à Noël

Vertical

- 1. Il distribue les cadeaux
- 3. Transporte les cadeaux
- 4. Là où vit le père Noël
- 6. Arbre de Noël
- 8. Le père Noël y passe

Mots mêlés

Trouve tous les mots cachés et tu découvriras un message :

J E O E Y D E E R T T E L L T
X L e L É I N D B U X T B È R
E U È N O N E A N Ô O É O O A
N O O J E L I L R A C F T N Î
N B È H L R 7 M U G L H T Z N
E N n I T C È C E M P R E î E
R T M N N H D P H H I A I N A
X A E I E A É D B O C È I U U
F V P t I N C S R O C T R X G
A A C G G T E H E N U O g E S
S S A P E R M F I L O G L Z A
E I G U O B B A I V I R I A N
U A E D A C R Q G L E O D E T
E D N I D U E L J I M R T q O
N O I T A R O C É D E X K É N

AVENT	BOTTE	BOUGIE
BOUGIE	BOULE	BÛCHE
CADEAU	CHANT	CHEMINÉE
CHOCOLAT	DÉCEMBRE	DÉCORATION
DINDE	ÉTOILE	FAMILLE
FÊTE	FILM	GRAND
GUIRLANDE	HIVER	HOUX
JOIE	LETTRE	LUMIÈRE
LUTIN	MAGIE	NEIGE
NOËL	NOËL	NORD
PAIX	PÈRE	RENNE
REPAS	SANTON	SAPIN
TRAÎNEAU		

20

Gabin et Nino

Réponses

Pourquoi le Père Noël est-il balaise au karaté ? Réponse : Parce qu'il a la ceinture noire.

Combien d'êtres vivants partent pour la tournée de cadeaux ? Réponse : Il y a 37 êtres vivants au total. 1 Père Noël, 6 rennes, 18 lutins et 12 lucioles

Monsieur et Madame Relande ont un fils. Comment s'appelle-t-il ? Réponse : Guy (guirlande).

Quel est le gâteau le plus dur au monde ? Réponse : la bûche de Noël.


Qu'est-ce qui a 34 jambes, 9 têtes et 2 bras ? Réponse : Le Père Noël et ses huit rennes.

Comment fait-on entrer 2 Pères Noël dans un réfrigérateur ? Réponse : Impossible, il n'existe qu'un Père Noël.

Que dit un sapin de Noël qui arrive en retard le soir du réveillon ? Réponse : Je vais encore me faire enguirlander...

Pourquoi il fait si froid à Noël ? Parce que c'est au mois de décembrrrrrrr

Mots croisés de Noël



Horizontal

1. Dessert de Noël
2. Ce que tu fêles en hiver
3. Il tire le transport du père Noël
4. Ils sont posés sous ton arbre
5. On le porte sur la tête
6. Tombe à Noël

Vertical

1. Il distribue les cadeaux
2. Transporte les cadeaux
3. La où vit le père Noël
4. Arbre de Noël
5. Le père Noël y passe

